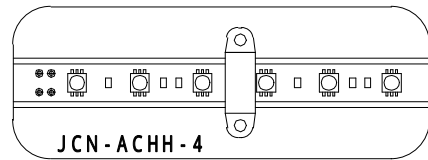
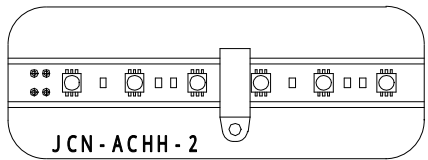
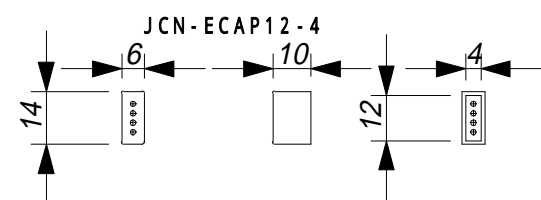
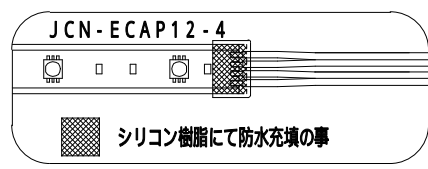
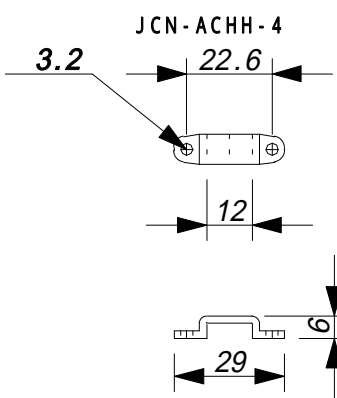
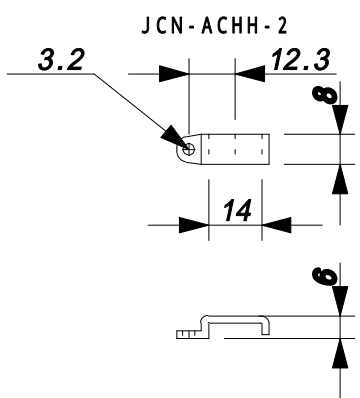
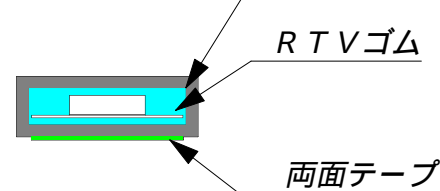


BLACK AWG20 +12V
 GREEN AWG20 GREEN-
 RED AWG20 RED-
 BLUE AWG20 BLUE-



断面図



【基本仕様】

入力電圧	-12=DC12V -24=DC24V
消費電力	6W/m 30W/5m
カット長	100mmカット
基板長・幅	5m・10mm
防塵防水等級	IP68
LED数量	30/m

1	フレキ基板	10	FN30CRGB	ポリイミド	500mm×10mm t=0.2mm	両面テープ寺岡777			
部番	名称	個数	図	番	材	料	寸	法	処理・その他
指示無き公差は		とする		指示無き各角		承認		検図	
呼び寸法区分		A	B	C	面取りのこと		設計		機名
2.5以上	6以下	±0.05	±0.1	±0.2	員数		製図		名称
6以上	30以下	±0.10	±0.2	±0.5	尺度		設計		FTD30CRGB基板外形図
30以上	120以下	±0.15	±0.3	±0.8	関連記事		設計		図番
120以上	315以下	±0.20	±0.5	±1.2			設計		
315以上	1000以下	±0.30	±0.8	±2.0			設計		
1000以上		±0.50	±1.2	±3.0			設計		
プレス面げ角設計公差(度)		D		E	第三角法		JC-NET CO.,LTD		
曲げ角度区分		±0.5	±1.0		第三角法		JC-NET CO.,LTD		
直角面げ		±0.7	±1.5						